

ESTADÍSTICAS 2016

(Cierre de Estadísticas del año 2016)

PATENTES NACIONALES

MODELOS DE UTILIDAD

CERTIFICADOS COMPLEMENTARIOS
DE PROTECCION

DISEÑO INDUSTRIAL

MARCAS NACIONALES

NOMBRES COMERCIALES

RECURSOS

ESTADÍSTICAS 2016

PATENTES

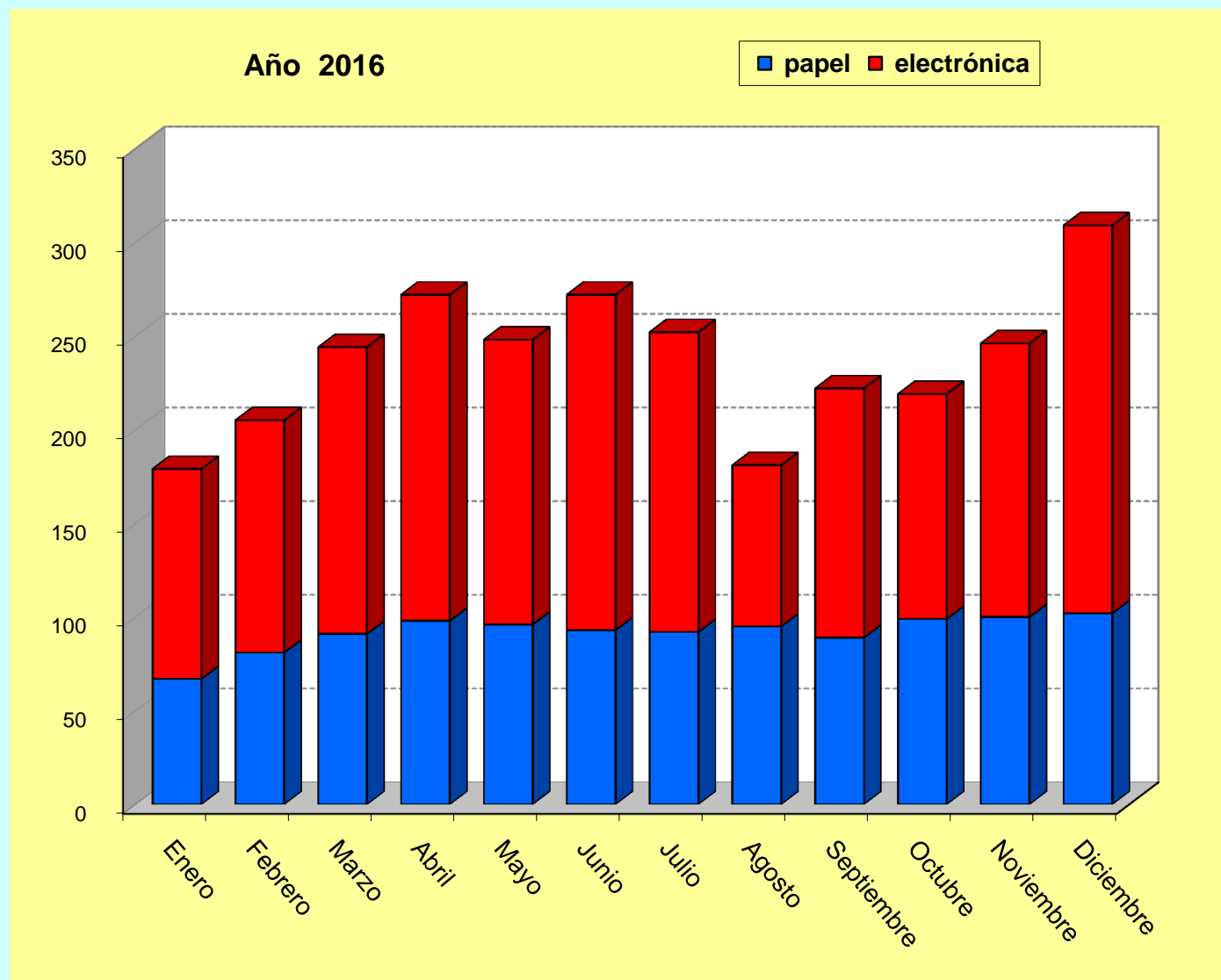
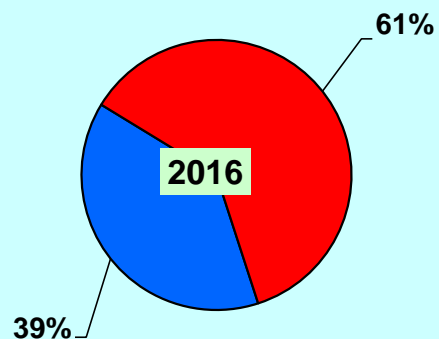
Solicitudes por meses

Concesiones por meses

Solicitudes por CC.AA. y provincias

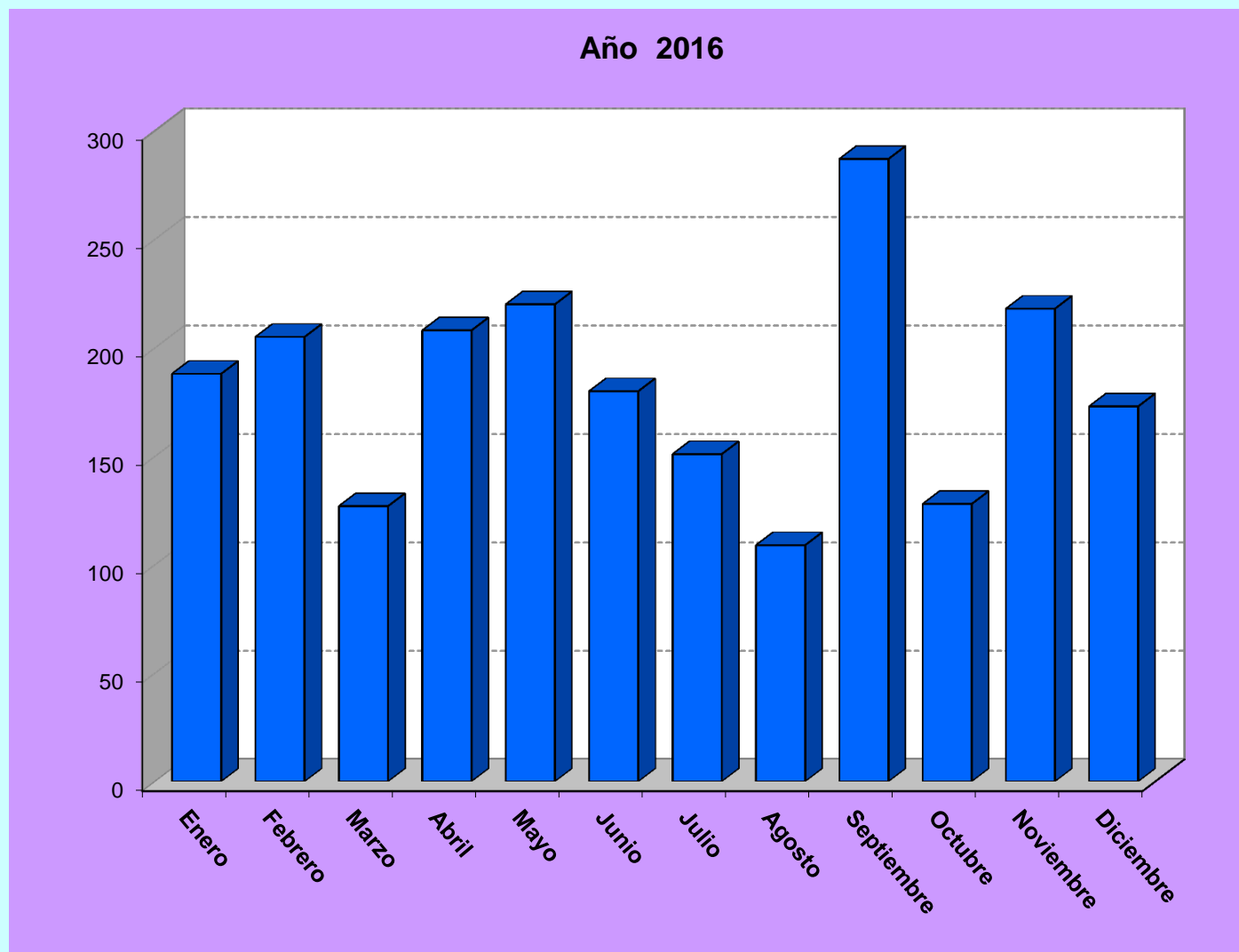
SOLICITUDES DE PATENTES NACIONALES POR MESES, 2016

Meses/Años	2015	2016
Enero	191	179
Febrero	215	205
Marzo	255	244
Abril	242	272
Mayo	245	248
Junio	260	272
Julio	314	252
Agosto	131	181
Septiembre	232	222
Octubre	236	219
Noviembre	255	246
Diciembre	306	309
Total	2.882	2.849



CONCESIONES DE PATENTES NACIONALES POR MESES, 2016

Meses/Años	2015	2016
Enero	163	188
Febrero	162	205
Marzo	294	127
Abril	221	208
Mayo	192	220
Junio	179	180
Julio	222	151
Agosto	118	109
Septiembre	255	287
Octubre	183	128
Noviembre	234	218
Diciembre	200	173
Total	2.423	2.194



SOLICITUDES DE PATENTES POR CC.AA., POR PROVINCIAS Y MESES, 2016

CC.AA. / Provincias	Enero	Febrero	Marzo	Abril	Mayo	Junio	Julio	Agosto	Septiembre	Octubre	Noviembre	Diciembre	Totales
Andalucía	31	26	29	59	53	45	44	36	35	49	44	61	512
Almería	12	3	15	20	23	10	16	19	20	23	22	31	214
Cádiz	3	1	1	4	2	4	5		2	5	2	4	33
Córdoba	2	2	1	4	2	3	1	1			1	1	18
Granada	7	3		6	4	4	2	3		5	3	6	43
Huelva	1	2	1	3	2	1	1		2	2	2	1	18
Jaén	1	4	3	5	5	3	7	3	2	1	2	3	39
Málaga		2	2	3	3	9	4	2	4	5	2	6	42
Sevilla	5	9	6	14	12	11	8	8	5	8	10	9	105
Aragón	4	9	21	4	5	17	12	5	8	8	16	37	146
Huesca							1	1		1	9	1	13
Teruel		1				1		2		1			5
Zaragoza	4	8	21	4	5	16	11	2	8	6	7	36	128
Asturias	4	4	2	3	3	9	3	3	2	3	4	6	46
Canarias	4	7	8	5	4	6	2	4	2	2	8	4	56
Las Palmas	1	3	5	3		4	1	3	1	2	4	2	29
Tenerife	3	4	3	2	4	2	1	1	1		4	2	27
Cantabria	1	3	4	2	1	2	2	1	2	2	2	8	30
Castilla - La Mancha	3	7	3	3	10	5	10	3	6	6	5	4	65
Albacete		3		1	3		1	1	5		2		16
Ciudad Real	2		2		6	1	9	1	1		1	3	26
Cuenca		2		1	1					2			6
Guadalajara	1	1		1		2				2	1		8
Toledo		1	1			2		1		2	1	1	9
Castilla - Leon	10	7	3	6	7	10	8	6	9	8	8	7	89
Ávila		1							1				2
Burgos	3	3		4	2	2		1	2	1	2	2	22
León	2			2			1	1			4		10
Palencia	1						1		1				3
Salamanca	1	1	2		3	1		1		1	1	2	13
Segovia						3	2	3					8
Soria	1						1						2
Valladolid	2	1	1		2	4	3		5	5	1	3	27
Zamora		1								1			2

SOLICITUDES DE PATENTES POR CC.AA., POR PROVINCIAS Y MESES, 2016

CC.AA. / Provincias	Enero	Febrero	Marzo	Abril	Mayo	Junio	Julio	Agosto	Septiembre	Octubre	Noviembre	Diciembre	Totales
Cataluña	32	37	41	42	39	50	47	22	33	33	39	38	453
Barcelona	27	28	36	38	31	42	42	18	29	31	32	26	380
Girona	4	3	3	1	5	3	4	3			4	5	35
Lleida	1	5			2	3	1	1	2		2	4	21
Tarragona		1	2	3	1	2			2	2	1	3	17
Comunidad Valenciana	33	37	30	34	25	38	32	34	36	20	32	41	392
Alicante	7	9	4	8	6	13	9	7	10	3	10	9	95
Castellón		1	3	2	1	2	3	1	2	1		6	22
Valencia	26	27	23	24	18	23	20	26	24	16	22	26	275
Extremadura	2	2	7	5	2	1	3	3	2	1	2	8	38
Badajoz	2	1	7	3			2	2	1		2	8	28
Cáceres		1		2	2	1	1	1	1	1			10
Galicia	10	4	18	19	26	6	9	10	12	12	10	14	150
A Coruña	4	2	3	7	17	6	3	4	6	6	3	5	66
Lugo	2	1	1	1						1	1		7
Ourense	3		10	3	3			5	4	3	1	3	35
Pontevedra	1	1	4	8	6		6	1	2	2	5	6	42
Illes Balears	2		1			3	2	2	2	4	1	1	18
La Rioja		1	2	2	1	2	5			1	2	1	17
Madrid	25	38	37	53	40	49	38	25	36	37	38	42	458
Murcia	2	10	9	5	4	8	7	9	7	8	9	4	82
Navarra	3	1	10	5	3		4	4	5	6	4	4	49
Pais Vasco	7	6	9	19	10	9	8	9	5	12	10	4	108
Araba/Álava			2	4	1	3	2	1	1		2		16
Bizkaia	1	5	4	9	5	3	3	4		5	5	2	46
Gipuzkoa	6	1	3	6	4	3	3	4	4	7	3	2	46
Ceuta y Melilla		1											1
No Residentes; NC	6	5	10	6	15	12	16	5	20	7	12	25	139
Totales	179	205	244	272	248	272	252	181	222	219	246	309	2.849

SOLICITUDES DE PATENTES NACIONALES POR CC.AA. Y MESES, 2016

CC.AA	Enero	Febrero	Marzo	Abril	Mayo	Junio	Julio	Agosto	Septiembre	Octubre	Noviembre	Diciembre	Totales
Andalucía	31	26	31	59	53	45	42	36	35	49	44	61	512
Aragón	4	9	21	4	5	17	12	5	8	8	16	37	146
Asturias	4	4	2	3	3	9	3	3	2	3	4	6	46
Canarias	4	7	8	5	4	6	2	4	2	2	8	4	56
Cantabria	1	3	4	2	1	2	2	1	2	2	2	8	30
Castilla - La Mancha	3	7	3	3	10	5	10	3	6	6	5	4	65
Castilla - Leon	10	7	3	6	7	10	8	6	9	8	8	7	89
Cataluña	32	37	41	42	39	50	47	22	33	33	39	38	453
Comunidad Valenciana	33	37	30	34	25	38	32	34	36	20	32	41	392
Extremadura	2	2	7	5	2	1	3	3	2	1	2	8	38
Galicia	10	4	18	19	26	6	9	10	12	12	10	14	150
Illes Balears	2	0	1	0	0	3	2	2	2	4	1	1	18
Madrid	25	38	35	53	40	49	40	25	36	37	38	42	458
Murcia	2	10	9	5	4	8	7	9	7	8	9	4	82
Navarra	3	1	10	5	3	0	4	4	5	6	4	4	49
Pais Vasco	7	6	9	19	10	9	8	9	5	12	10	4	108
La Rioja	0	1	2	2	1	2	5	0	0	1	2	1	17
Ceuta y Melilla	0	1	0	0	0	0	0	0	0	0	0	0	1
No Consta y Extranjeros	6	5	10	6	15	12	16	5	20	7	12	25	139
Totales	179	205	244	272	248	272	252	181	222	219	246	309	2.849

ESTADISTICAS 2016

MODELOS UTILIDAD

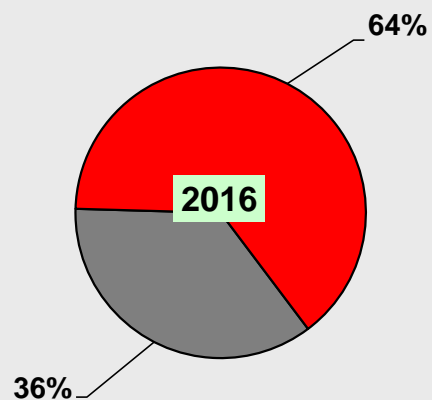
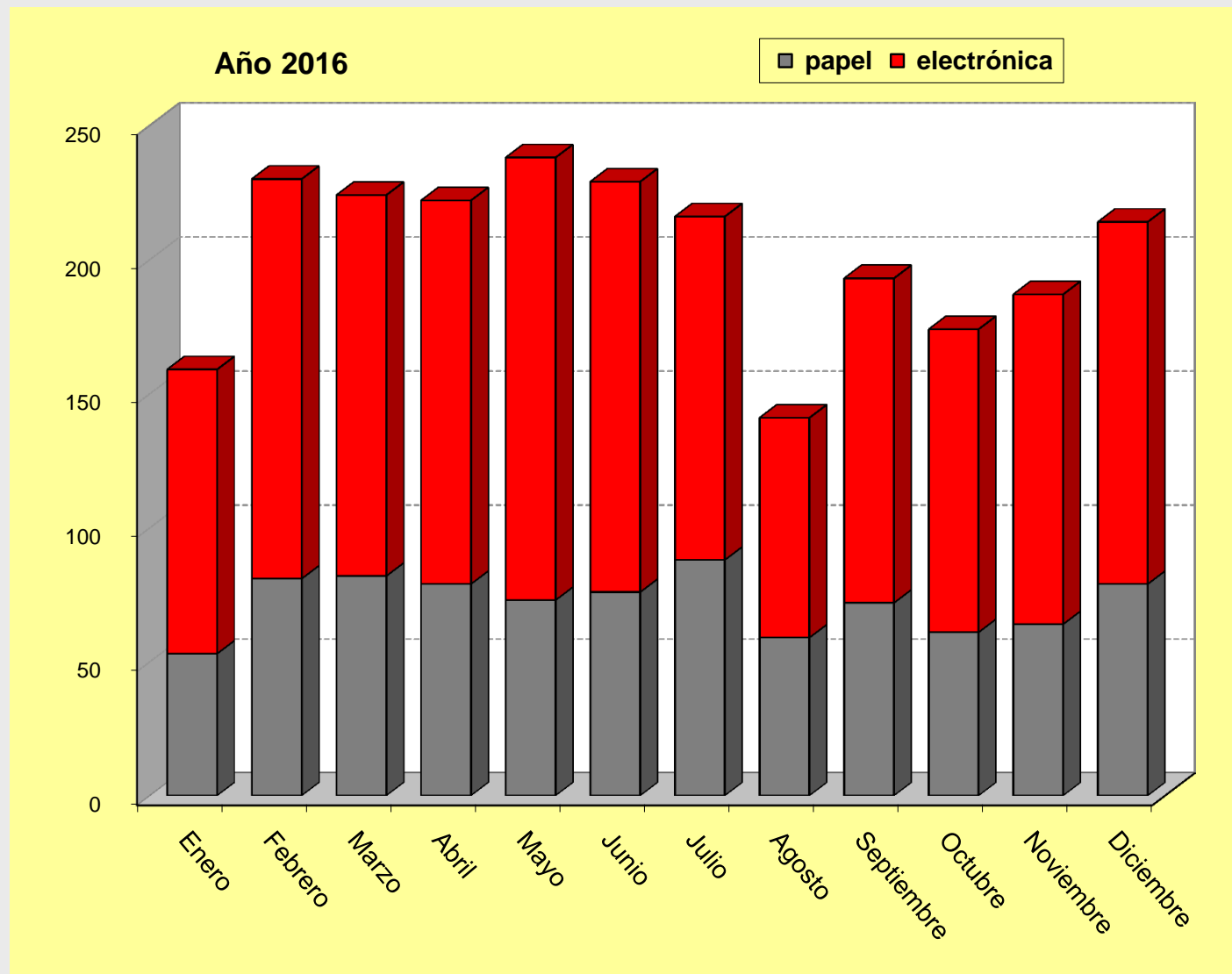
Solicitudes por meses

Concesiones por meses

Solicitudes por CC.AA. y provincias

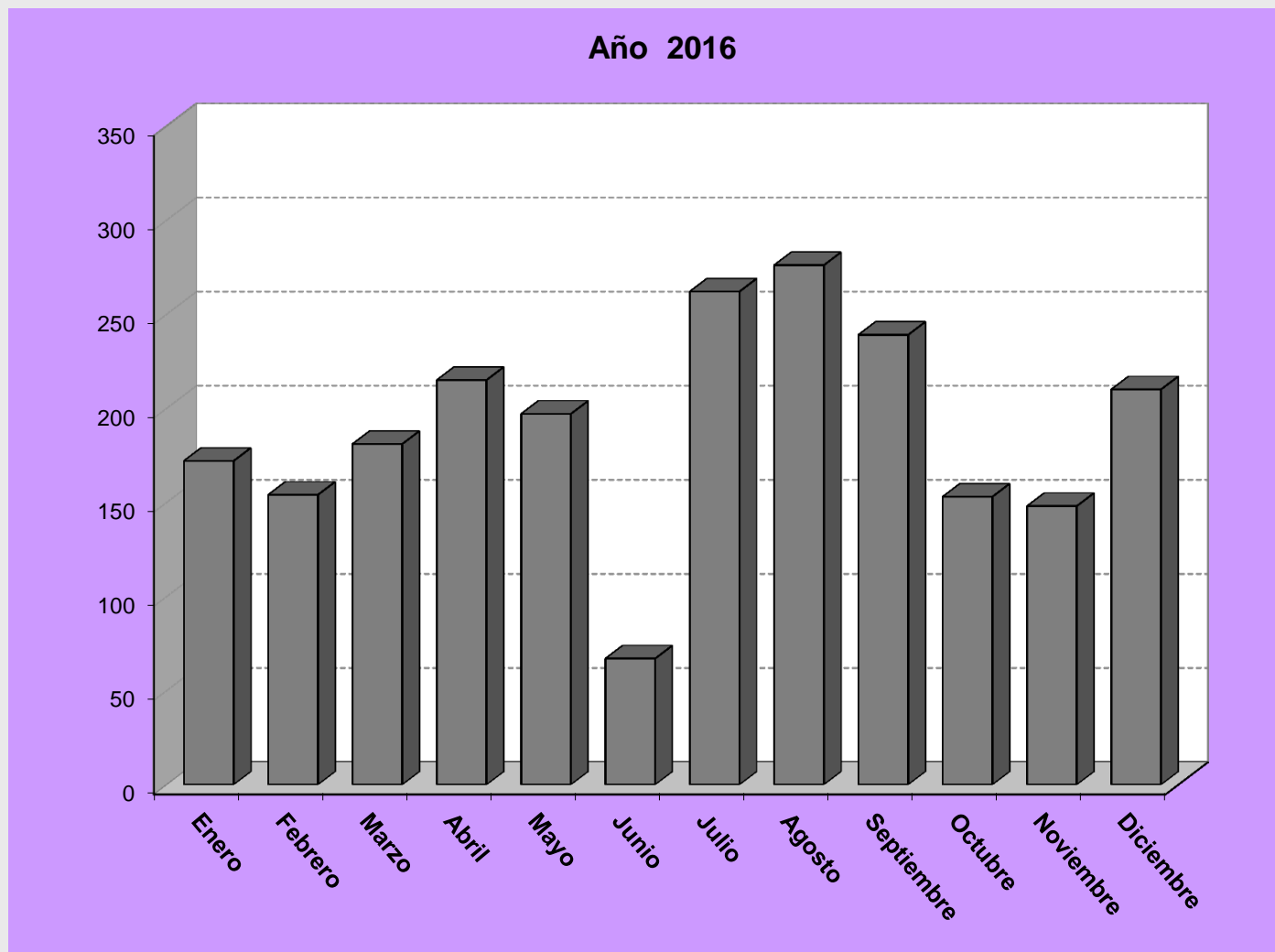
SOLICITUDES DE MODELOS DE UTILIDAD POR MESES, 2016

Meses/Años	2015	2016
Enero	163	159
Febrero	227	230
Marzo	214	224
Abril	195	222
Mayo	209	238
Junio	201	229
Julio	222	216
Agosto	122	141
Septiembre	181	193
Octubre	178	174
Noviembre	223	187
Diciembre	193	214
Total	2.328	2.427



CONCESIONES DE MODELOS DE UTILIDAD POR MESES, 2016

Meses/Años	2015	2016
Enero	307	172
Febrero	202	154
Marzo	189	181
Abril	230	215
Mayo	206	197
Junio	206	67
Julio	194	262
Agosto	146	276
Septiembre	204	239
Octubre	166	153
Noviembre	215	148
Diciembre	91	210
Total	2.356	2.274



SOLICITUDES DE MODELOS DE UTILIDAD POR CC.AA., POR PROVINCIAS Y MESES, 2016

CC.AA. / Provincias	Enero	Febrero	Marzo	Abril	Mayo	Junio	Julio	Agosto	Septiembre	Octubre	Noviembre	Diciembre	Totales
Andalucía	18	28	24	18	27	29	20	21	13	24	24	23	269
Almería		6	2	3	6	4	1	3	2	1	3	3	34
Cádiz	2	3	3		6	2			3	3	5	5	32
Córdoba	2		2	3	3	5	4	5	3	5		1	33
Granada	5	7	5	3	1	1	4	1	1	3	3	4	38
Huelva	1	1			2			1	1		1		7
Jaén		1	3		1	1	1			3			10
Málaga	2	4	4	4	2	9	4	4		2	6	3	44
Sevilla	6	6	5	5	6	7	6	7	3	7	6	7	71
Aragón	2	11	6	5	11	5	7	3	3	5	8	4	70
Huesca	1	2	2		1	1			1		1	1	10
Teruel							1		1		5	1	8
Zaragoza	1	9	4	5	10	4	6	3	1	5	2	2	52
Asturias	3	6	6	1	2	2	3	2	5	2		3	35
Canarias	4	8	11	7	4	5	1	5	5	4	8	2	64
Las Palmas	4	6	9	6	2	1		4	5	3	6	2	48
Tenerife		2	2	1	2	4	1	1		1	2		16
Cantabria	4	5	4	1	3	6	2	2	1	2		4	34
Castilla - La Mancha	1	6	9	15	5	7	6	4	6	5	5	6	75
Albacete		1	4	1	2	1	3	2	1				15
Ciudad Real		1	1	2	1	1	1		1	1	2		11
Cuenca	1		1		1					1			4
Guadalajara		1	2	2	1	3	2		1	3	1	2	18
Toledo		3	1	10		2		2	3		2	4	27
Castilla - Leon	4	5	9	5	11	7	3	4	2	5	7	19	81
Avila				1	1			1	1			1	5
Burgos	3	1	3			1				1	2		11
León		1	2	1	3	1	1	1		3	2	16	31
Palencia			1			1							2
Salamanca		1	1		1			1				2	6
Segovia					2	1							3
Soria					1						1		2
Valladolid	1	2	2	3	3	3	2	1	1	1	1		20
Zamora											1		1

SOLICITUDES DE MODELOS DE UTILIDAD POR CC.AA., POR PROVINCIAS Y MESES, 2016

CC.AA. / Provincias	Enero	Febrero	Marzo	Abril	Mayo	Junio	Julio	Agosto	Septiembre	Octubre	Noviembre	Diciembre	Totales
Cataluña	30	35	40	40	47	49	42	29	46	29	25	27	439
Barcelona	24	24	28	35	41	38	34	26	35	20	20	20	345
Girona	3	2	5	3	4	6	4		4	5	3	2	41
Lleida		6	5	1	1	2	3		5	3	1	2	29
Tarragona	3	3	2	1	1	3	1	3	2	1	1	3	24
Comunidad Valenciana	32	34	36	36	31	28	44	23	37	25	29	26	381
Alicante	13	11	10	11	11	17	20	7	17	5	8	7	137
Castellón	1		5	5	3	2	2	4	1	2	4	1	30
Valencia	18	23	21	20	17	9	22	12	19	18	17	18	214
Extremadura	1	2	2	6	5	2	1	0	1	3	2	1	26
Badajoz	1		1	6	4	2	1		1	2	1	1	20
Cáceres		2	1		1					1	1		6
Galicia	5	10	7	6	11	8	12	4	15	8	15	13	114
A Coruña	2	4	4	4	5	4	3	1	7	2	5	3	44
Lugo	1	1	1				6			1	3	2	15
Ourense						1			1		1	1	4
Pontevedra	2	5	2	2	6	3	3	3	7	5	6	7	51
Illes Balears	2	3	1	1	2	1	1	1	4	2		2	20
La Rioja	1	3	1	1	2	2	2	3		5	3	2	25
Madrid	33	34	40	48	34	45	40	22	32	26	35	37	426
Murcia	7	14	10	6	8	7	13	1	7	6	2	17	98
Navarra	1	3	1	3	7	3	1	2	4	5	4	5	39
Pais Vasco	7	16	9	10	16	6	6	5	5	9	5	5	99
Araba/Álava	1	4	3	5	5	3	1	1	3			1	27
Bizkaia	4	4	6	3	7	2	3	3	1	7	4	1	45
Gipuzkoa	2	8		2	4	1	2	1	1	2	1	3	27
Ceuta y Melilla	0	0	0	0	0	0	0	0	0	0	0	0	0
No consta; No Residentes	4	7	8	13	12	17	12	10	7	9	15	18	132
Totales	159	230	224	222	238	229	216	137	193	174	187	214	2.427

SOLICITUDES DE MODELOS DE UTILIDAD POR CC.AA. Y MESES, 2016

CC.AA	Enero	Febrero	Marzo	Abril	Mayo	Junio	Julio	Agosto	Septiembre	Octubre	Noviembre	Diciembre	Totales
Andalucía	18	28	24	18	27	29	20	21	13	24	24	23	269
Aragón	2	11	6	5	11	5	7	3	3	5	8	4	70
Asturias	3	6	6	1	2	2	3	2	5	2	0	3	35
Canarias	4	8	11	7	4	5	1	5	5	4	8	2	64
Cantabria	4	5	4	1	3	6	2	2	1	2	0	4	34
Castilla - La Mancha	1	6	9	15	5	7	6	4	6	5	5	6	75
Castilla - Leon	4	5	9	5	11	7	3	4	2	5	7	19	81
Cataluña	30	35	40	40	47	49	42	29	46	29	25	27	439
Comunidad Valenciana	32	34	36	36	31	28	44	23	37	25	29	26	381
Extremadura	1	2	2	6	5	2	1	0	1	3	2	1	26
Galicia	5	10	7	6	11	8	12	4	15	8	15	13	114
Illes Balears	2	3	1	1	2	1	1	1	4	2	0	2	20
Madrid	33	34	40	48	34	45	40	22	32	26	35	37	426
Murcia	7	14	10	6	8	7	13	1	7	6	2	17	98
Navarra	1	3	1	3	7	3	1	2	4	5	4	5	39
Pais Vasco	7	16	9	10	16	6	6	5	5	9	5	5	99
La Rioja	1	3	1	1	2	2	2	3	0	5	3	2	25
Ceuta y Melilla	0	0	0	0	0	0	0	0	0	0	0	0	0
No Consta y Extranjeros	4	7	8	13	12	17	12	10	7	9	15	18	132
Totales	159	230	224	222	238	229	216	141	193	174	187	214	2.427

ESTADISTICAS 2016

MARCAS NACIONALES

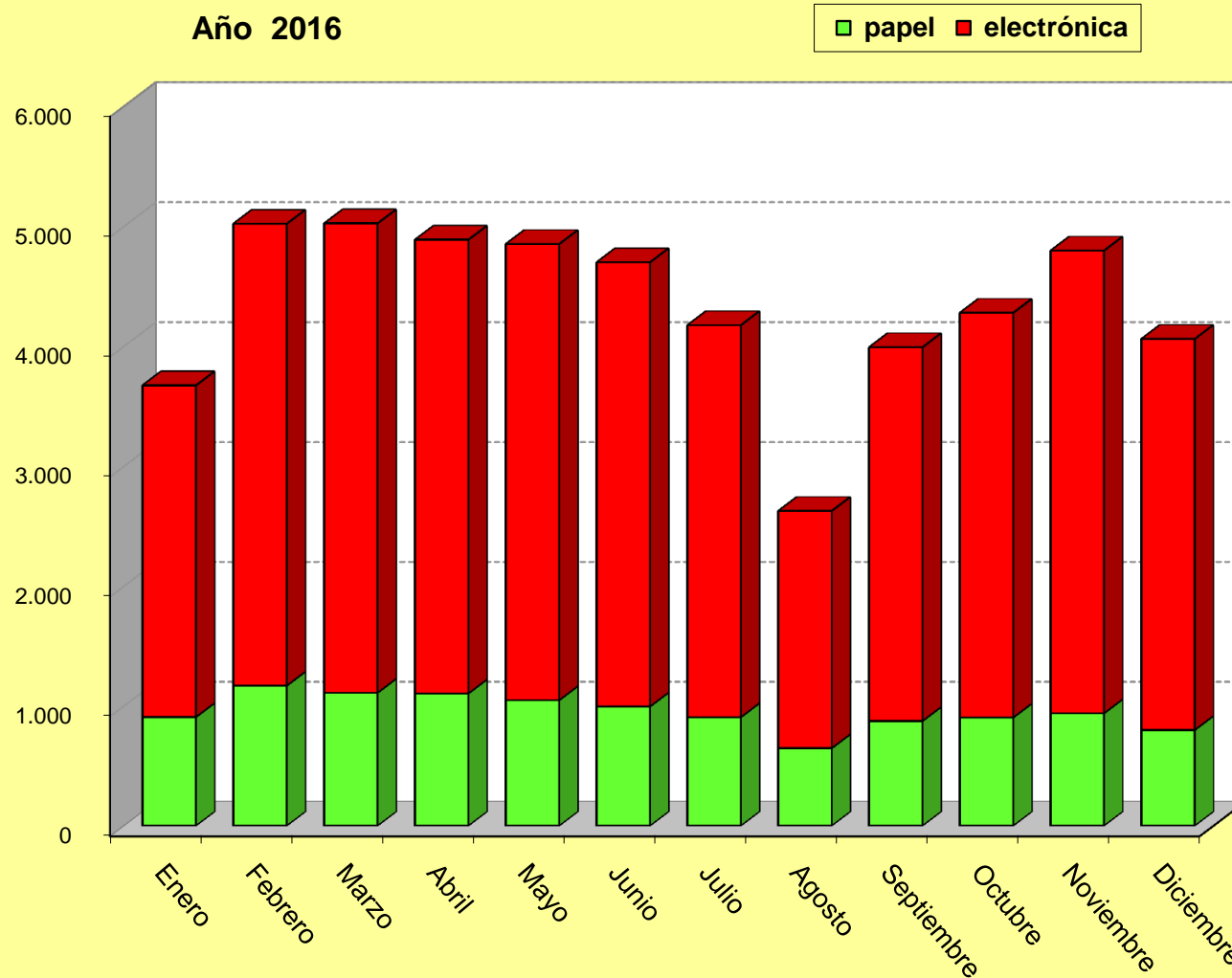
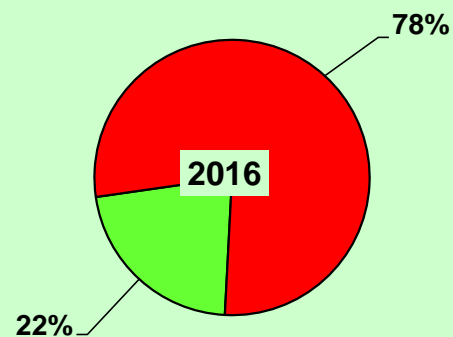
Solicitudes por meses

Concesiones por meses

Solicitudes por CC.AA. y provincias

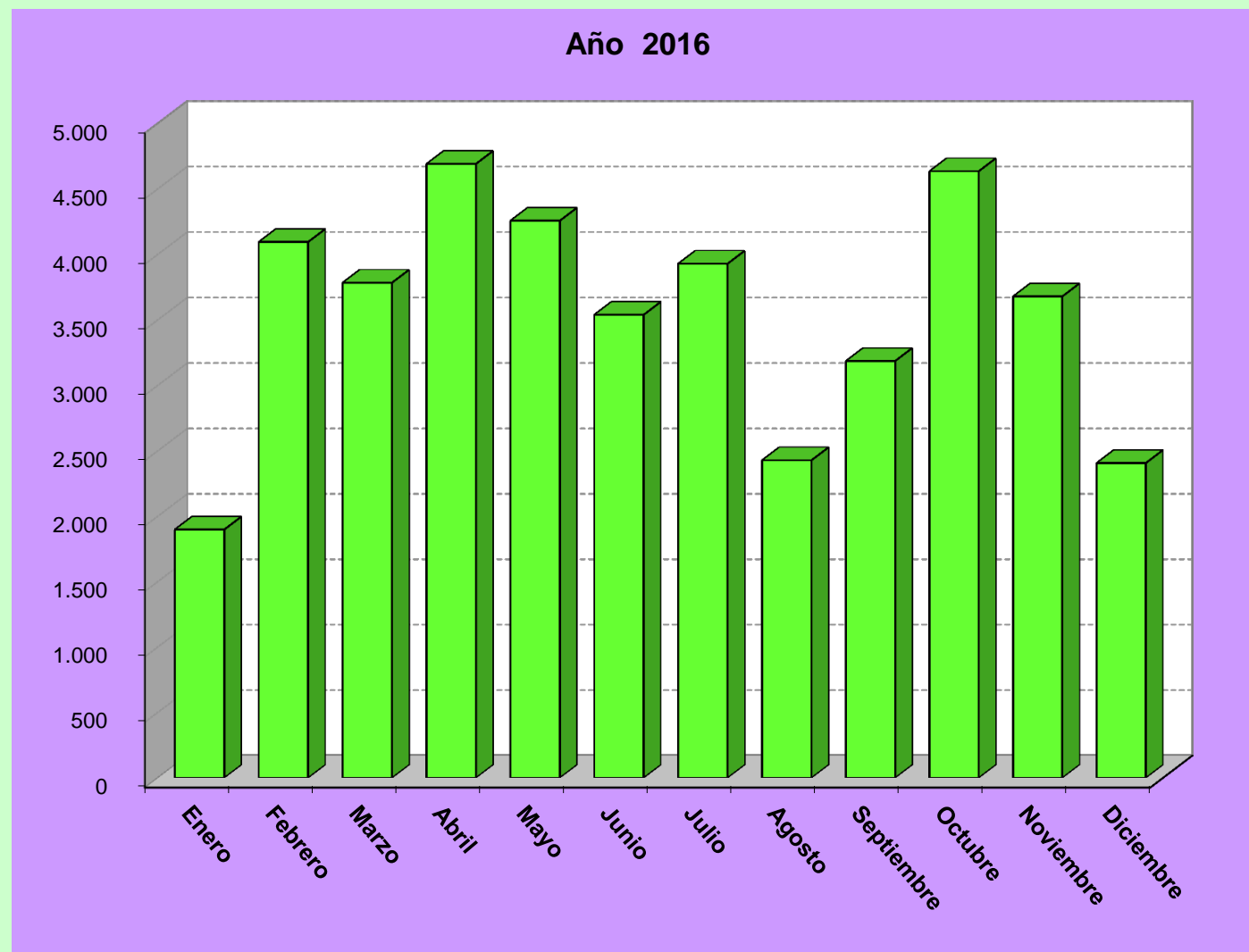
SOLICITUDES DE MARCAS NACIONALES POR MESES, 2016

Meses/Años	2015	2016
Enero	3.721	3.675
Febrero	4.649	5.022
Marzo	5.054	5.025
Abril	4.209	4.889
Mayo	4.520	4.853
Junio	4.643	4.701
Julio	4.456	4.177
Agosto	2.434	2.628
Septiembre	3.866	3.993
Octubre	4.524	4.280
Noviembre	4.653	4.798
Diciembre	3.986	4.062
Total	50.715	52.103



CONCESIONES DE MARCAS NACIONALES POR MESES, 2016

Meses/Años	2015	2016
Enero	2.102	1.898
Febrero	4.222	4.095
Marzo	4.567	3.784
Abril	4.244	4.691
Mayo	4.640	4.257
Junio	4.116	3.539
Julio	2.950	3.929
Agosto	1.813	2.428
Septiembre	2.914	3.186
Octubre	4.580	4.635
Noviembre	4.025	3.679
Diciembre	3.323	2.407
Total	43.496	42.528



SOLICITUDES DE MARCAS NACIONALES POR CC.AA., POR PROVINCIAS Y MESES, 2016

CC.AA. / Provincias	Enero	Febrero	Marzo	Abril	Mayo	Junio	Julio	Agosto	Septiembre	Octubre	Noviembre	Diciembre	Totales
Andalucía	511	694	672	686	666	672	586	379	527	640	665	500	7.198
Almería	31	44	58	48	41	39	60	30	33	24	44	40	492
Cádiz	53	69	77	90	75	76	47	36	57	65	62	52	759
Córdoba	44	71	60	63	63	72	62	27	64	65	58	44	693
Granada	59	68	85	81	70	74	75	38	66	98	61	51	826
Huelva	22	18	24	24	24	27	27	16	30	19	22	25	278
Jaén	21	48	28	28	46	40	25	37	28	41	35	38	415
Málaga	152	211	171	161	198	183	133	96	107	177	157	117	1.863
Sevilla	129	165	169	191	149	161	157	99	142	151	226	133	1.872
Aragón	65	105	97	102	101	112	90	42	96	81	85	70	1.046
Huesca	17	17	11	17	12	14	20	7	9	11	18	11	164
Teruel	1	4	15	10	9	17	5	1	10	4	4	7	87
Zaragoza	47	84	71	75	80	81	65	34	77	66	63	52	795
Asturias	69	83	84	93	60	74	68	33	66	63	61	76	830
Canarias	115	149	192	178	186	167	190	137	183	173	186	199	2.055
Las Palmas	55	82	98	101	111	99	93	72	89	89	114	110	1.113
Tenerife	60	67	94	77	75	68	97	65	94	84	72	89	942
Cantabria	31	37	55	56	63	45	27	30	24	34	43	41	486
Castilla - La Mancha	96	135	154	154	155	124	100	67	101	124	113	104	1.427
Albacete	19	26	39	25	22	12	28	13	18	31	17	21	271
Ciudad Real	24	28	33	25	31	20	12	11	20	22	24	24	274
Cuenca	4	17	5	14	18	8	13	6	11	7	7	5	115
Guadalajara	8	13	9	30	8	8	12	4	25	6	7	9	139
Toledo	41	51	68	60	76	76	35	33	27	58	58	45	628
Castilla - Leon	131	203	183	169	168	153	145	109	142	137	157	136	1.833
Ávila	3	7	2	7	2	8	3	6	10	5	4	5	62
Burgos	14	24	26	14	22	17	14	14	14	20	16	18	213
León	13	26	33	28	39	38	30	23	28	35	37	33	363
Palencia	4	7	13	3	5	10	8	2	5	3	4	3	67
Salamanca	27	39	15	21	18	14	38	17	17	14	30	17	267
Segovia	15	11	10	10	15	8	5	7	15	8	6	11	121
Soria	7	6	6	1	7	4	2	3	3	2	3	8	52
Valladolid	38	66	68	70	49	42	30	30	42	36	49	36	556
Zamora	10	17	10	15	11	12	15	7	8	14	8	5	132

SOLICITUDES DE MARCAS NACIONALES POR CC.AA., POR PROVINCIAS Y MESES, 2016

CC.AA. / Provincias	Enero	Febrero	Marzo	Abril	Mayo	Junio	Julio	Agosto	Septiembre	Octubre	Noviembre	Diciembre	Totales
Cataluña	658	841	874	831	866	846	824	393	698	779	884	705	9.199
Barcelona	541	686	716	706	696	675	701	318	569	631	739	582	7.560
Girona	41	73	64	48	75	71	51	36	66	55	48	57	685
Lleida	24	28	25	17	26	35	31	15	22	19	32	24	298
Tarragona	52	54	69	60	69	65	41	24	41	74	65	42	656
Comunidad Valenciana	343	523	444	415	467	449	408	231	406	397	446	387	4.916
Alicante	150	189	178	150	168	175	152	99	152	163	165	148	1.889
Castellón	26	55	35	48	51	34	36	19	41	32	43	33	453
Valencia	167	279	231	217	248	240	220	113	213	202	238	206	2.574
Extremadura	53	69	67	72	73	76	56	43	53	60	66	53	741
Badajoz	29	51	47	53	49	51	46	26	33	47	45	37	514
Cáceres	24	18	20	19	24	25	10	17	20	13	21	16	227
Galicia	169	254	260	201	241	242	192	155	163	180	218	175	2.450
A Coruña	72	102	124	82	105	93	83	66	68	76	91	76	1.038
Lugo	16	19	22	22	26	29	28	15	11	12	14	21	235
Ourense	23	48	34	29	22	23	14	15	15	23	24	18	288
Pontevedra	58	85	80	68	88	97	67	59	69	69	89	60	889
Illes Balears	84	124	139	142	123	138	86	92	132	119	132	118	1.429
La Rioja	54	79	54	49	72	32	40	27	46	50	54	52	609
Madrid	918	1.163	1.262	1.183	1.069	1.061	887	565	943	961	1.162	957	12.131
Murcia	114	164	151	158	176	139	127	84	118	123	140	119	1.613
Navarra	30	55	46	54	52	42	42	35	35	41	48	28	508
Pais Vasco	142	217	157	159	185	163	165	84	127	146	171	187	1.903
Araba/Álava	20	60	31	38	34	21	26	14	20	25	27	18	334
Bizkaia	72	107	86	84	85	83	82	43	65	67	88	91	953
Gipuzkoa	50	50	40	37	66	59	57	27	42	54	56	78	616
Ceuta y Melilla	14	12	28	15	7	19	24	7	15	24	19	13	197
No Consta; Extranjeros	78	115	106	172	123	147	120	115	118	148	148	142	1.532
Totales	3.675	5.022	5.025	4.889	4.853	4.701	4.177	2.628	3.993	4.280	4.798	4.062	52.103

SOLICITUDES DE MARCAS NACIONALES POR CC.AA. Y MESES, 2016

CC.AA. / Provincias	Enero	Febrero	Marzo	Abril	Mayo	Junio	Julio	Agosto	Septiembre	Octubre	Noviembre	Diciembre	Totales
Andalucía	511	694	672	686	666	672	586	379	527	640	665	500	7.198
Aragón	65	105	97	102	101	112	90	42	96	81	85	70	1.046
Asturias	69	83	84	93	60	74	68	33	66	63	61	76	830
Canarias	115	149	192	178	186	167	190	137	183	173	186	199	2.055
Cantabria	31	37	55	56	63	45	27	30	24	34	43	41	486
Castilla - La Mancha	96	135	154	154	155	124	100	67	101	124	113	104	1.427
Castilla - Leon	131	203	183	169	168	153	145	109	142	137	157	136	1.833
Cataluña	658	841	874	831	866	846	824	393	698	779	884	705	9.199
Comunidad Valenciana	343	523	444	415	467	449	408	231	406	397	446	387	4.916
Extremadura	53	69	67	72	73	76	56	43	53	60	66	53	741
Galicia	169	254	260	201	241	242	192	155	163	180	218	175	2.450
Illes Balears	84	124	139	142	123	138	86	92	132	119	132	118	1.429
Madrid	918	1.163	1.262	1.183	1.069	1.061	887	565	943	961	1.162	957	12.131
Murcia	114	164	151	158	176	139	127	84	118	123	140	119	1.613
Navarra	30	55	46	54	52	42	42	35	35	41	48	28	508
Pais Vasco	142	217	157	159	185	163	165	84	127	146	171	187	1.903
La Rioja	54	79	54	49	72	32	40	27	46	50	54	52	609
Ceuta y Melilla	14	12	28	15	7	19	24	7	15	24	19	13	197
No Consta y Extranjeros	78	115	106	172	123	147	120	115	118	148	148	142	1.532
Totales	3.675	5.022	5.025	4.889	4.853	4.701	4.177	2.628	3.993	4.280	4.798	4.062	52.103

ESTADÍSTICAS 2016

NOMBRES COMERCIALES

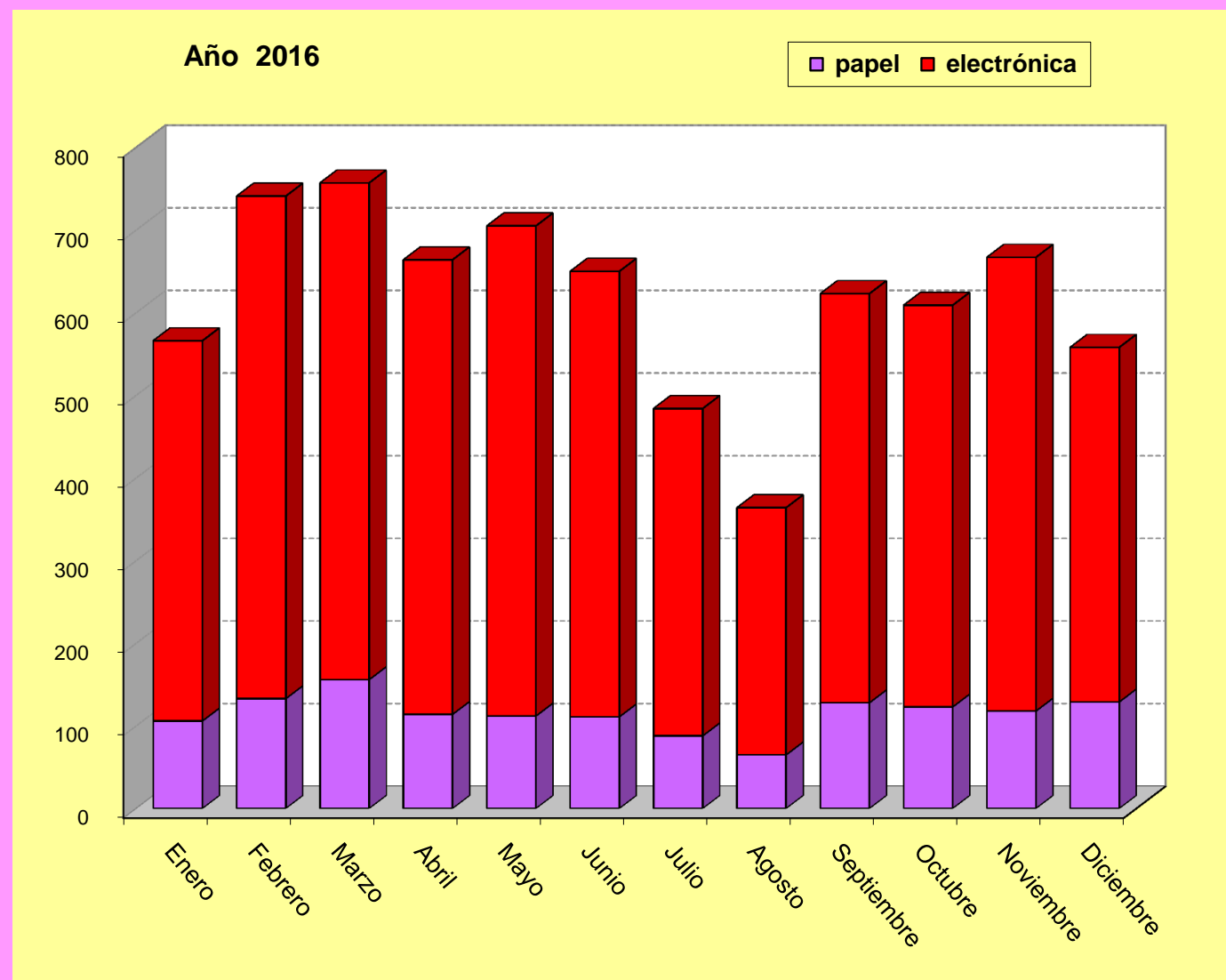
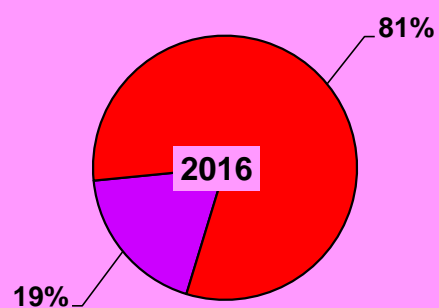
Solicitudes por meses

Concesiones por meses

Solicitudes por CC.AA. y provincias

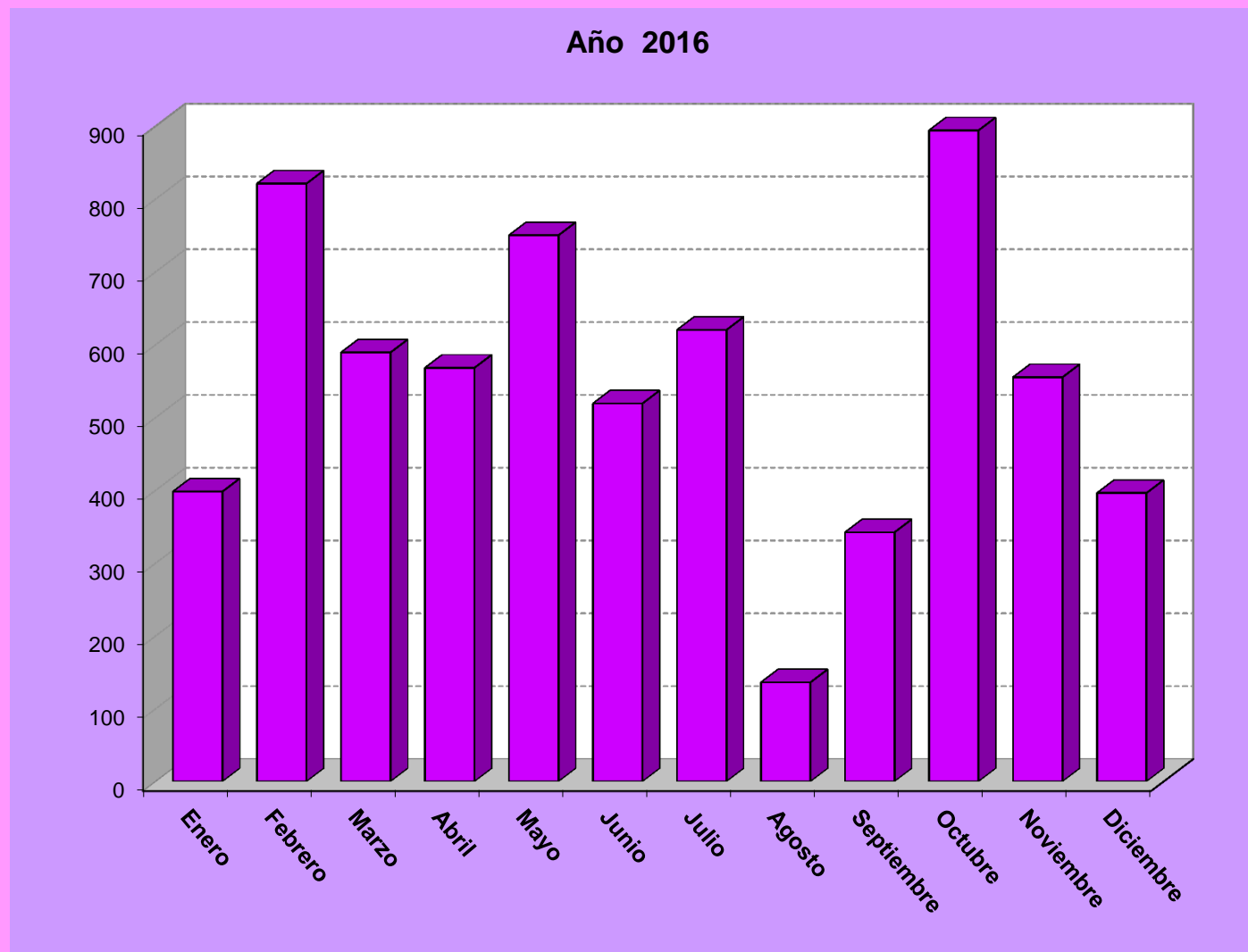
SOLICITUDES DE NOMBRES COMERCIALES POR MESES, 2016

Meses/Años	2015	2016
Enero	532	566
Febrero	725	741
Marzo	782	757
Abril	629	664
Mayo	629	705
Junio	615	650
Julio	586	484
Agosto	441	364
Septiembre	561	623
Octubre	639	609
Noviembre	727	667
Diciembre	609	558
Total	7.475	7.388



CONCESIONES DE NOMBRES COMERCIALES POR MESES, 2016

Meses/Años	2015	2016
Enero	108	398
Febrero	718	821
Marzo	675	589
Abril	479	568
Mayo	646	750
Junio	518	519
Julio	697	620
Agosto	189	136
Septiembre	461	342
Octubre	784	894
Noviembre	211	555
Diciembre	377	396
Total	5.863	6.588



SOLICITUDES DE NOMBRES COMERCIALES POR CC.AA., POR PROVINCIAS Y MESES, 2016

CC.AA. / Provincias	Enero	Febrero	Marzo	Abril	Mayo	Junio	Julio	Agosto	Septiembre	Octubre	Noviembre	Diciembre	Totales
Meses/Años	127	117	130	116	130	98	74	74	105	103	116	89	1.279
Almería	8	4	6	5	3	4	3	2	4	3	6	5	53
Cádiz	23	19	24	18	13	15	11	9	16	16	9	17	190
Córdoba	17	6	11	9	7	10	9	9	8	9	6	7	108
Granada	12	20	16	13	19	12	15	7	12	6	11	8	151
Huelva	3	2	6	5	10	5	2	1	3	2	5		44
Jaén	1	4	4	6	8	5	3	2	4	4	6	6	53
Málaga	45	38	36	47	40	31	18	29	25	32	42	29	412
Sevilla	18	24	27	13	30	16	13	15	33	31	31	17	268
Aragón	17	16	19	16	19	13	15	11	15	11	18	22	192
Huesca	3	1	1	5	7	1	3	4	2	2	3	7	39
Teruel	1	3	1			2					1	1	9
Zaragoza	13	12	17	11	12	10	12	7	13	9	14	14	144
Asturias	12	18	18	25	17	17	13	7	8	13	9	18	175
Canarias	25	42	44	28	39	43	21	24	26	48	25	30	395
Las Palmas	11	30	31	18	24	20	11	13	8	27	12	12	217
Tenerife	14	12	13	10	15	23	10	11	18	21	13	18	178
Cantabria	5	9	5	6	9	5	4	3	6	3	5	3	63
Castilla - La Mancha	18	28	29	19	29	13	20	9	20	19	24	21	249
Albacete	2	5	3	2	5	2	5		4	3	2	1	34
Ciudad Real	4	9	7	8	10	1	6	3	4	7	7	4	70
Cuenca	3		1	1	2	3	3	2	2	1	4	6	28
Guadalajara	4	5	12	4	3	2	3	1	3	1	5	4	47
Toledo	5	9	6	4	9	5	3	3	7	7	6	6	70
Castilla - León	23	28	36	37	30	28	37	25	21	28	27	22	342
Avila	3	1			2	2	6	1	1	2	1		19
Burgos	6	4	3	3	7	4	3	6	4	5	2	2	49
León	8	4	6	10	4	5	7	9	7	2	6	6	74
Palencia		5	4	5	1	2	5	1	1	2			26
Salamanca	1	2	7	6	6	9	3	3	1	6	5	4	53
Segovia	2	2	1	1	2	1	1	1	2	1	1	1	16
Soria			3	1	1		1			1	1		8
Valladolid	2	6	11	8	5	4	9	4	4	8	8	6	75
Zamora	1	4	1	3	2	1	2		1	1	3	3	22

SOLICITUDES DE NOMBRES COMERCIALES POR CC.AA., POR PROVINCIAS Y MESES, 2016

CC.AA. / Provincias	Enero	Febrero	Marzo	Abril	Mayo	Junio	Julio	Agosto	Septiembre	Octubre	Noviembre	Diciembre	Totales
Cataluña	60	103	122	81	87	96	77	44	113	91	100	82	1.056
Barcelona	50	77	95	60	64	74	58	32	86	72	75	61	804
Girona	2	4	12	7	8	10	6	3	9	12	7	10	90
Lleida	2	9	3	4	3	4	2	3	7	3	4	1	45
Tarragona	6	13	12	10	12	8	11	6	11	4	14	10	117
Comunidad Valenciana	69	99	77	69	80	95	53	48	68	64	85	59	866
Alicante	20	34	14	19	31	36	20	18	20	22	31	14	279
Castellón	4	9	6	7	3	11	8	2	6	6	9	6	77
Valencia	45	56	57	43	46	48	25	28	42	36	45	39	510
Extremadura	6	8	10	5	9	13	4	1	8	5	11	10	90
Badajoz	2	6	6	2	7	8	4		5	4	8	8	60
Cáceres	4	2	4	3	2	5		1	3	1	3	2	30
Galicia	26	46	62	45	30	40	26	28	41	40	32	42	458
A Coruña	11	22	28	12	13	18	11	13	16	12	12	19	187
Lugo	5	5	6	7	5	6	3	8	2	5	3	2	57
Ourense	2	4	7	6	3	6	2	1	4	9	2	5	51
Pontevedra	8	15	21	20	9	10	10	6	19	14	15	16	163
Illes Balears	15	22	23	24	25	21	16	13	17	25	13	14	228
La Rioja	3	2	8	3	5	9	2	3	2	3	5	6	51
Madrid	119	140	129	143	139	117	89	54	138	120	138	99	1.425
Murcia	17	19	13	9	20	17	5	2	8	16	26	15	167
Navarra	9	7	13	18	6	3	5	3	4	5	6	7	86
Pais Vasco	14	33	18	18	29	20	21	13	22	12	26	19	245
Araba/Álava	1	7	2	4	4	3	2	5	5	2	4	2	41
Bizkaia	8	17	10	7	13	10	9	2	7	5	17	10	115
Gipuzkoa	5	9	6	7	12	7	10	6	10	5	5	7	89
Ceuta y Melilla	1	2		2	1		2	1	1	2			12
No Residentes		2	1		1	2		1		1	1		9
Totales	566	741	757	664	705	650	484	364	623	609	667	558	7.388

SOLICITUDES DE NOMBRES COMERCIALES POR CC.AA. Y MESES, 2016

CC.AA	Enero	Febrero	Marzo	Abril	Mayo	Junio	Julio	Agosto	Septiembre	Octubre	Noviembre	Diciembre	Totales
Andalucía	127	117	130	116	130	98	74	74	105	103	116	89	1.279
Aragón	17	16	19	16	19	13	15	11	15	11	18	22	192
Asturias	12	18	18	25	17	17	13	7	8	13	9	18	175
Canarias	25	42	44	28	39	43	21	24	26	48	25	30	395
Cantabria	5	9	5	6	9	5	4	3	6	3	5	3	63
Castilla - La Mancha	18	28	29	19	29	13	20	9	20	19	24	21	249
Castilla - Leon	23	28	36	37	30	28	37	25	21	28	27	22	342
Cataluña	60	103	122	81	87	96	77	44	113	91	100	82	1.056
Comunidad Valenciana	69	99	77	69	80	95	53	48	68	64	85	59	866
Extremadura	6	8	10	5	9	13	4	1	8	5	11	10	90
Galicia	26	46	62	45	30	40	26	28	41	40	32	42	458
Illes Balears	15	22	23	24	25	21	16	13	17	25	13	14	228
Madrid	119	140	129	143	139	117	89	54	138	120	138	99	1.425
Murcia	17	19	13	9	20	17	5	2	8	16	26	15	167
Navarra	9	7	13	18	6	3	5	3	4	5	6	7	86
Pais Vasco	14	33	18	18	29	20	21	13	22	12	26	19	245
La Rioja	3	2	8	3	5	9	2	3	2	3	5	6	51
Ceuta y Melilla	1	2	0	2	1	0	2	1	1	2	0	0	12
No Consta y Extranjeros	0	2	1	0	1	2	0	1	0	1	1	0	9
Totales	566	741	757	664	705	650	484	364	623	609	667	558	7.388

ESTADÍSTICAS 2016

DISEÑO INDUSTRIAL

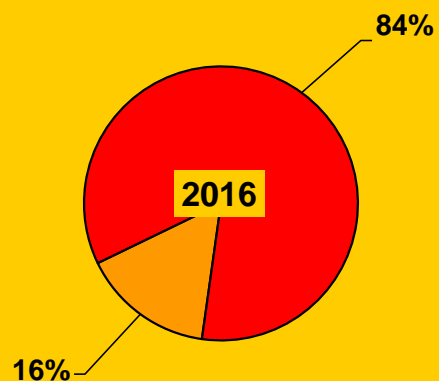
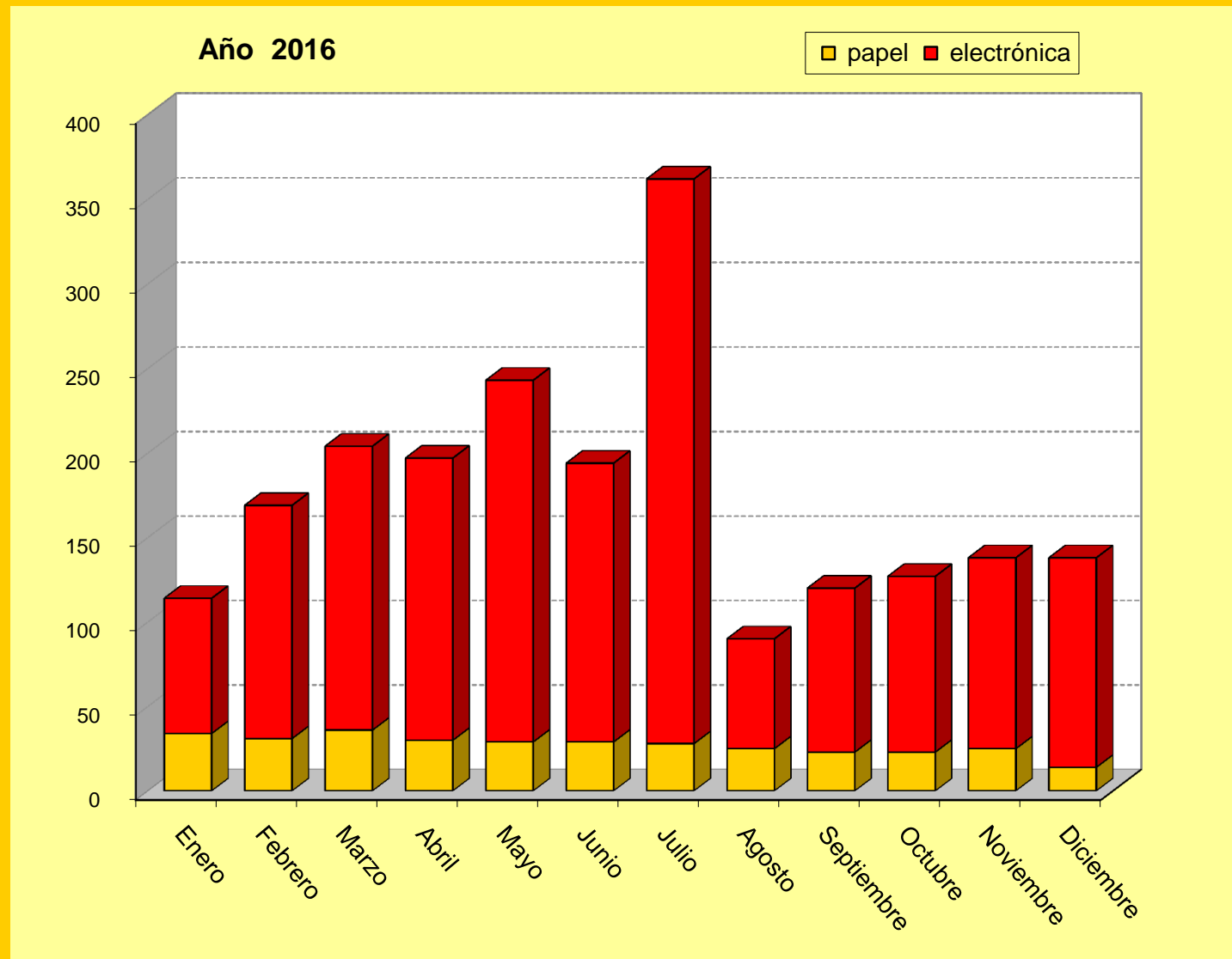
Solicitudes por meses

Concesiones por meses

Solicitudes por CC.AA. y provincias

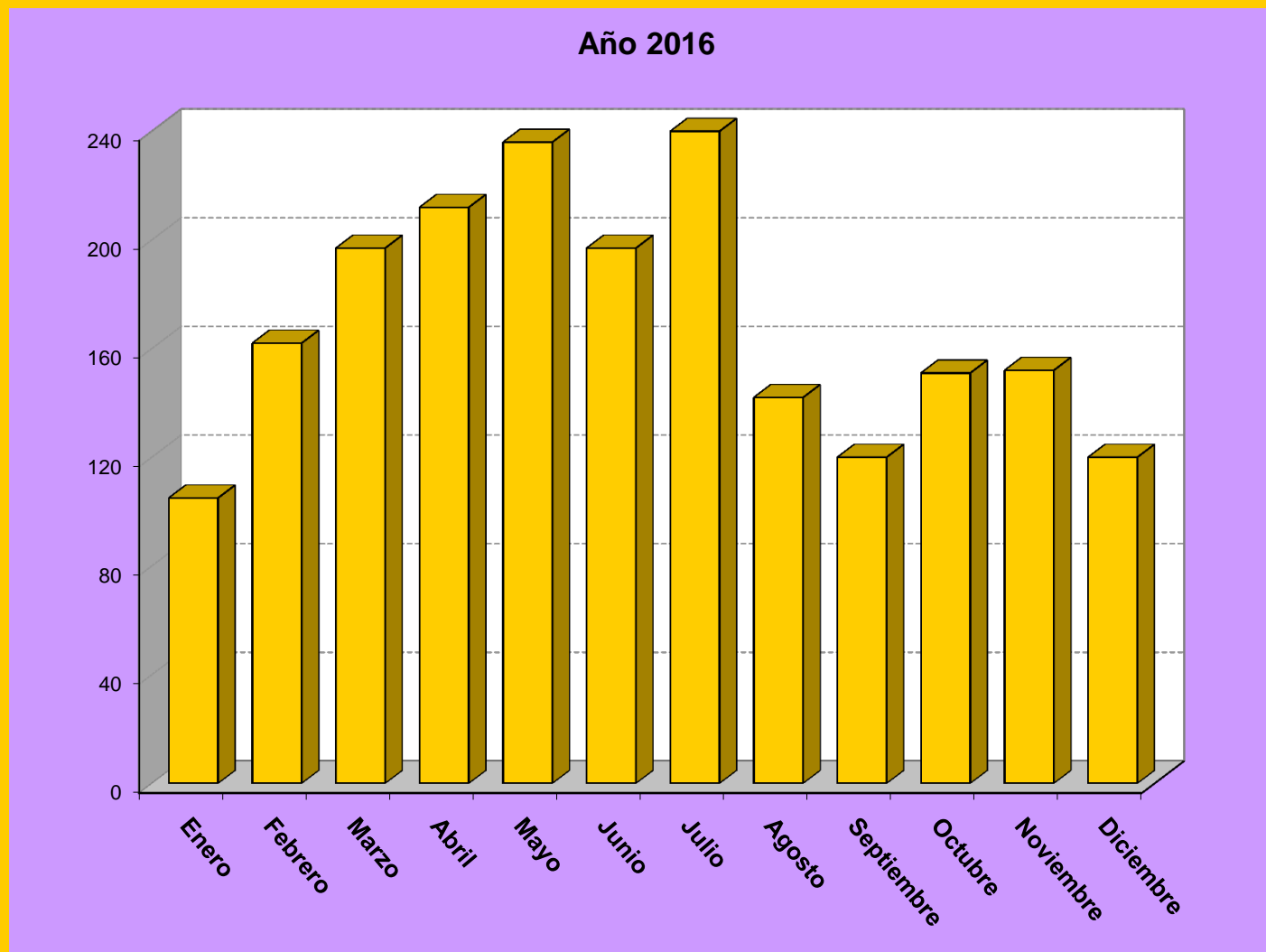
SOLICITUDES DE DISEÑO INDUSTRIAL POR MESES, 2016

Meses/Años	2015	2.016
Enero	102	114
Febrero	149	169
Marzo	173	204
Abril	138	197
Mayo	177	243
Junio	192	194
Julio	189	362
Agosto	127	90
Septiembre	124	120
Octubre	224	127
Noviembre	211	138
Diciembre	121	138
Total	1.927	2.096



CONCESIONES DE DISEÑO INDUSTRIAL POR MESES, 2016

Meses/Años	2.015	2.016
Enero	134	105
Febrero	127	162
Marzo	185	197
Abril	161	212
Mayo	183	236
Junio	175	197
Julio	206	267
Agosto	158	142
Septiembre	107	120
Octubre	208	151
Noviembre	187	152
Diciembre	148	120
Total	1.979	2.061



SOLICITUDES DE DISEÑO INDUSTRIAL POR CC.AA., POR PROVINCIAS Y MESES, 2016

CC.AA. / Provincias	Enero	Febrero	Marzo	Abril	Mayo	Junio	Julio	Agosto	Septiembre	Octubre	Noviembre	Diciembre	Totales
Andalucía	12	25	18	21	28	17	17	7	10	12	19	21	207
Almería			1	1	1	1						1	5
Cádiz		1	2	1			1		1	2	1	3	12
Córdoba	4	8	3	3	5	2	4	1	1	1	2	2	36
Granada	2	4	2	4	2	2	2		3	1		3	25
Huelva				1	4	1		1	1				8
Jaén		3	2			3		2	2			3	15
Málaga	3	1	4	5	8	5	2	1	1	3	5	3	41
Sevilla	3	8	4	6	8	3	8	2	1	5	11	6	65
Aragón	1	3	3	3	4	2	4	2	5	2	1	3	33
Huesca		1	1						4	2	1		9
Teruel		1			1							1	3
Zaragoza	1	1	2	3	3	2	4	2	1			2	21
Asturias	1	2	1	2	2	2	5	3	4	3	1	4	30
Canarias	9	10	14	5	19	10	8	11	7	11	12	6	122
Las Palmas	9	7	4	3	6	6	5	8		5	4	4	61
Tenerife		3	10	2	13	4	3	3	7	6	8	2	61
Cantabria	2	2	1		1	1	1			1	1	2	12
Castilla - La Mancha	3	4	2	2	2	6	5	3	4	1	12	3	47
Albacete				2	1		3	3			3	1	13
Ciudad Real	1					3	1		1				6
Cuenca													0
Guadalajara	1		1		1	1					3		7
Toledo	1	4	1			2	1		3	1	6	2	21
Castilla - Leon	4	7	2	6	6	7	3	4	6	2	3	3	53
Avila			1					1					2
Burgos	3	5		1			1	1					11
León				1		1			1	1			4
Palencia					1	1				1			3
Salamanca		1			5	2			1		1		10
Segovia	1	1		1		1			2		1		7
Soria						1							1
Valladolid			1	3		1	2	2	2		1	2	14
Zamora												1	1

SOLICITUDES DE DISEÑO INDUSTRIAL POR CC.AA., POR PROVINCIAS Y MESES, 2016

CC.AA. / Provincias	Enero	Febrero	Marzo	Abril	Mayo	Junio	Julio	Agosto	Septiembre	Octubre	Noviembre	Diciembre	Totales
Cataluña	22	18	28	28	30	32	34	6	16	19	25	16	274
Barcelona	17	17	21	28	26	27	29	4	16	18	21	12	236
Girona	5		3		2	3	1	1			4	3	22
Lleida			1		1	1	3			1			7
Tarragona		1	3		1	1	1	1				1	9
Comunidad Valenciana	21	31	39	27	39	24	17	9	16	22	17	27	289
Alicante	10	12	26	12	12	12	8	2	10	11	10	17	142
Castellón	1	1		2	8	2	1		2		1	1	19
Valencia	10	18	13	13	19	10	8	7	4	11	6	9	128
Extremadura	0	0	1	2	3	3	2	0	2	1	1	0	15
Badajoz				1	3	2	1		2	1	1		11
Cáceres			1	1		1	1						4
Galicia	5	7	7	1	4	7	11	5	3	4	6	8	68
A Coruña	5	3	6		2	5	4	2	2	3	4	6	42
Lugo										1		1	2
Ourense		1				1	1		1				4
Pontevedra		3	1	1	2	1	6	3			2	1	20
Illes Balears	3	2	10	10	8	9	2	3	6	10	3	1	67
La Rioja		2	3		1	1	2		1				10
Madrid	21	38	55	35	23	56	29	28	33	26	21	31	396
Murcia	3	6	15	3	5	6	4	6	6	6	8	6	74
Navarra	1	3	2	2		3			1	2	1	1	16
Pais Vasco	4	5	3	5	4	7	6	2	0	4	5	4	49
Araba/Álava		1									1	1	3
Bizkaia	2	3	2	3	2	4	5	2		4	4	2	33
Gipuzkoa	2	1	1	2	2	3	1					1	13
Ceuta y Melilla	1	3			1					1			6
No Residentes	1	1		45	63	1	212	1			2	2	328
Totales	114	169	204	197	243	194	362	90	120	127	138	138	2.096

SOLICITUDES DE DISEÑO INDUSTRIAL POR CC.AA Y MESES, 2016

CC.AA / meses	Enero	Febrero	Marzo	Abril	Mayo	Junio	Julio	Agosto	Septiembre	Octubre	Noviembre	Diciembre	Total
Andalucía	12	25	18	21	28	17	17	7	10	12	19	21	207
Aragón	1	3	3	3	4	2	4	2	5	2	1	3	33
Asturias	1	2	1	2	2	2	5	3	4	3	1	4	30
Canarias	9	10	14	5	19	10	8	11	7	11	12	6	122
Cantabria	2	2	1	0	1	1	1	0	0	1	1	2	12
Castilla - La Mancha	3	4	2	2	2	6	5	3	4	1	12	3	47
Castilla - León	4	7	2	6	6	7	3	4	6	2	3	3	53
Cataluña	22	18	28	28	30	32	34	6	16	19	25	16	274
Comunidad Valenciana	21	31	39	27	39	24	17	9	16	22	17	27	289
Extremadura	0	0	1	2	3	3	2	0	2	1	1	0	15
Galicia	5	7	7	1	4	7	11	5	3	4	6	8	68
Illes Balears	3	2	10	10	8	9	2	3	6	10	3	1	67
Madrid	21	38	55	35	23	56	29	28	33	26	21	31	396
Murcia	3	6	15	3	5	6	4	6	6	6	8	6	74
Navarra	1	3	2	2	0	3	0	0	1	2	1	1	16
Pais Vasco	4	5	3	5	4	7	6	2	0	4	5	4	49
La Rioja	0	2	3	0	1	1	2	0	1	0	0	0	10
Ceuta y Melilla	1	3	0	0	1	0	0	0	0	1	0	0	6
No Consta y Extranjeros	1	1	0	45	63	1	212	1	0	0	2	2	328
Totales	114	169	204	197	243	194	362	90	120	127	138	138	2.096

ESTADISTICAS 2016

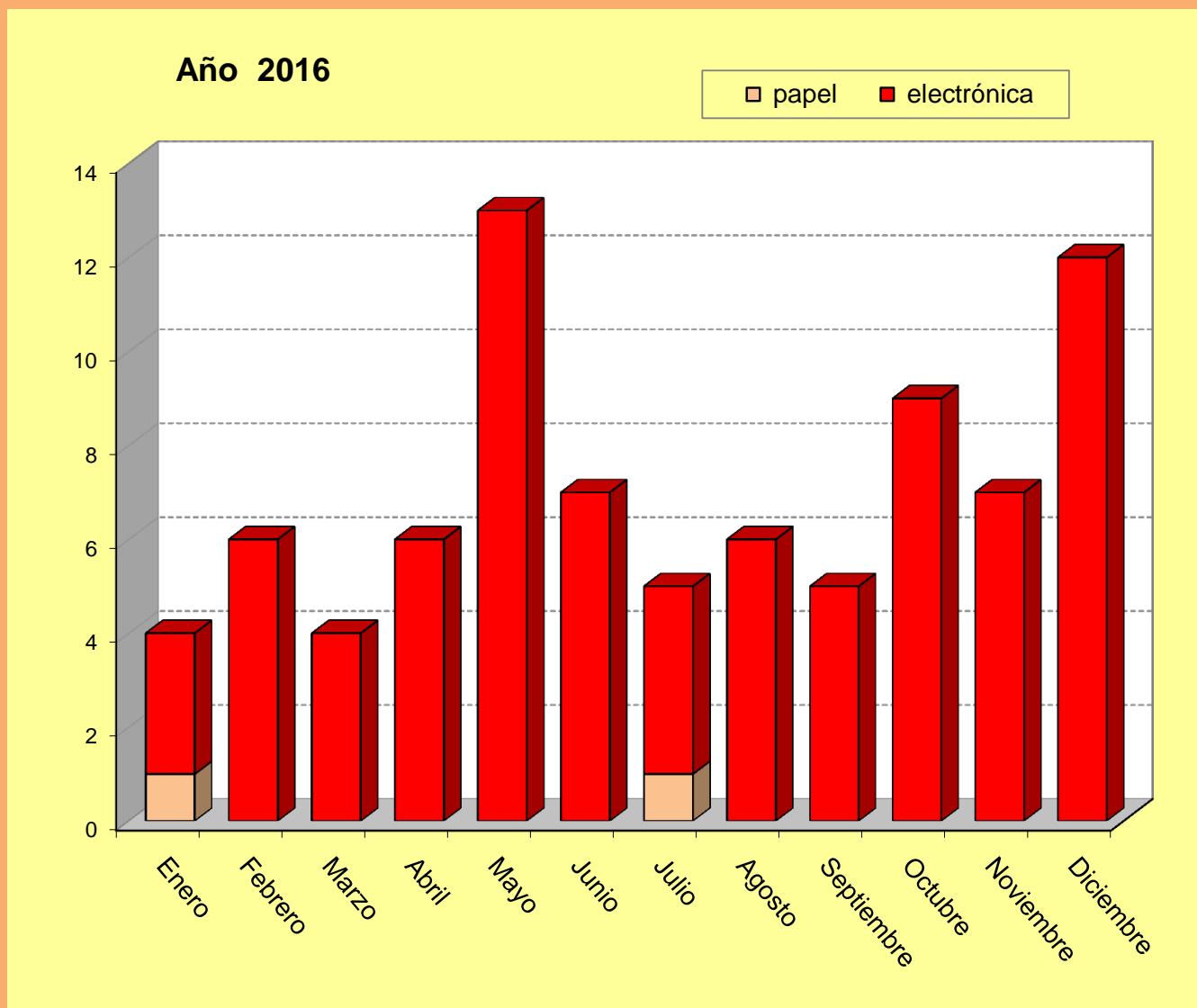
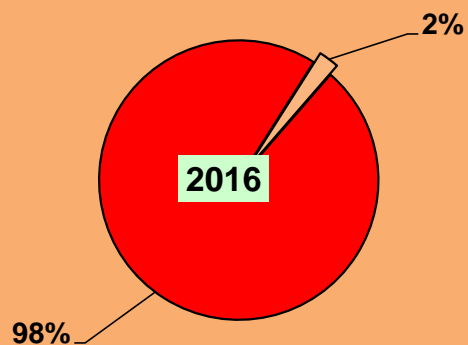
CERTIFICADOS COMPLEMENTARIOS DE PROTECCION

Solicitudes por meses

Concesiones por meses

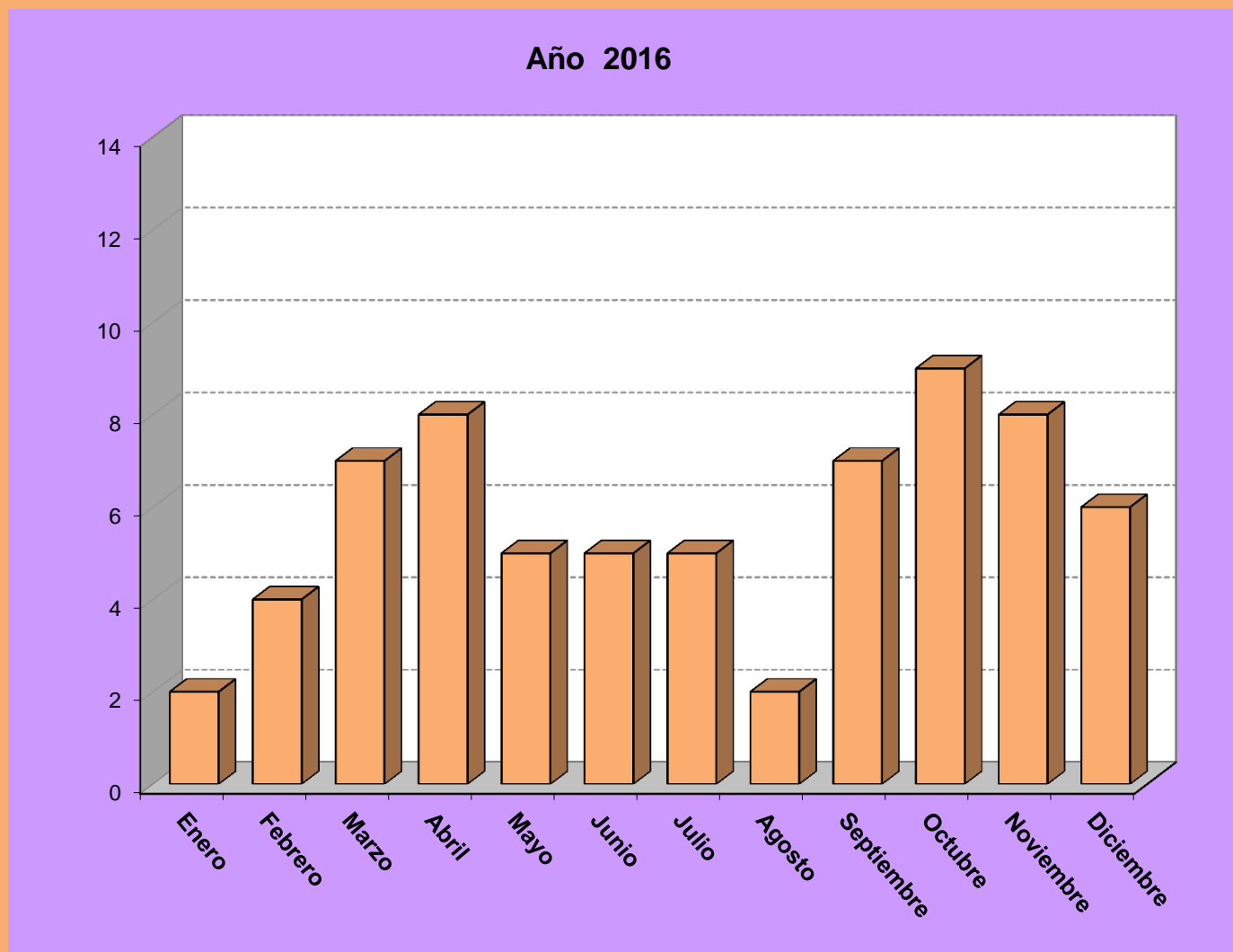
SOLICITUDES DE CERTIFICADOS COMPLEMENTARIOS DE PROTECCION POR MESES, 2016

Meses/Años	2015	2016
Enero	8	4
Febrero	8	6
Marzo	6	4
Abril	8	6
Mayo	7	13
Junio	6	7
Julio	10	5
Agosto	3	6
Septiembre	5	5
Octubre	7	9
Noviembre	3	7
Diciembre	16	12
Total	87	84



CONCESIONES DE CERTIFICADOS COMPLEMENTARIOS DE PROTECCION POR MESES, 2016

Meses/Años	2015	2016
Enero	0	2
Febrero	5	4
Marzo	1	7
Abril	7	8
Mayo	2	5
Junio	15	5
Julio	3	5
Agosto	11	2
Septiembre	0	7
Octubre	2	9
Noviembre	3	8
Diciembre	7	6
Total	56	68



ESTADÍSTICAS 2016

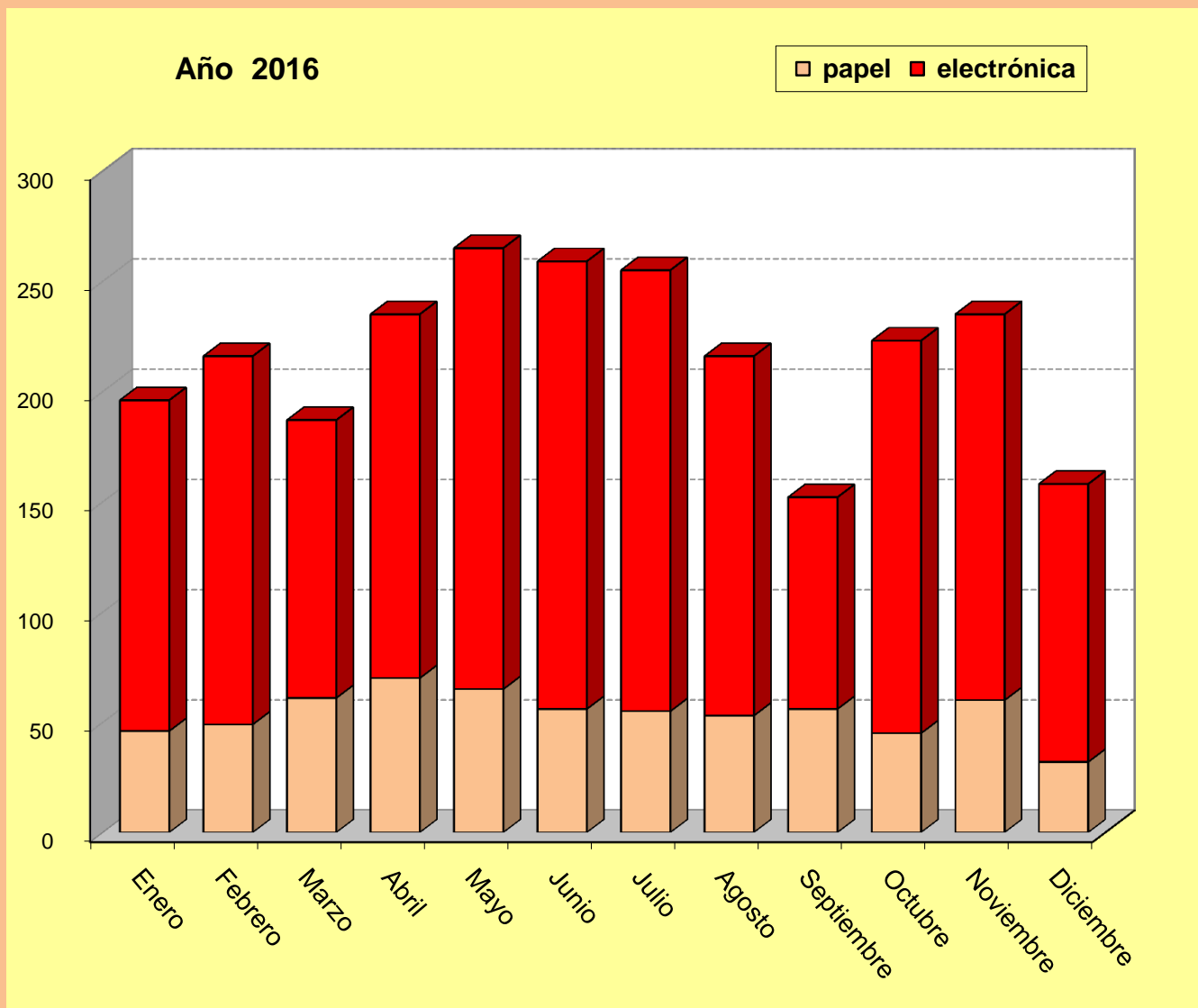
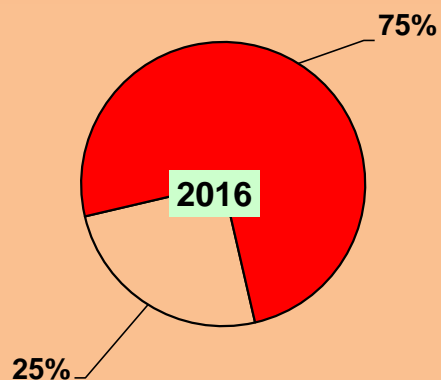
RECURSOS

Interposiciones por meses

Resoluciones por meses

INTERPOSICIONES DE RECURSOS POR MESES, 2016

Meses/Años	2015	2016
Enero	216	196
Febrero	211	216
Marzo	245	187
Abril	224	235
Mayo	253	265
Junio	257	259
Julio	292	255
Agosto	156	216
Septiembre	125	152
Octubre	267	223
Noviembre	252	235
Diciembre	187	158
Total	2.685	2.597



RESOLUCIONES DE RECURSOS POR MESES, 2016

Meses/Años	2015	2016
Enero	103	276
Febrero	207	281
Marzo	178	176
Abril	178	289
Mayo	224	272
Junio	230	217
Julio	155	194
Agosto	130	142
Septiembre	103	156
Octubre	414	296
Noviembre	416	202
Diciembre	326	150
Total	2.664	2.651

